



**ERGONOVA**

# WellBeauty

Массажер для головы и лица



Руководство пользователя

Поздравляем с приобретением массажера для головы и лица Ergonova WellBeauty! Вы сделали важный шаг для своего здоровья и хорошего самочувствия.

Чтобы пользоваться им как можно дольше, получить максимум от его функционала и избежать трудностей, пожалуйста, полностью прочитайте содержание этого руководства и при необходимости используйте его в будущем.

Ergonova - немецкий бренд массажного оборудования первоклассного качества. С 2009 года десятки тысяч людей улучшили качество своей жизни и ощутили преимущества продукции. Отличительные особенности оборудования Ergonova – надежность и долговечность, новейший современный функционал, удобство использования и стильный дизайн.

## **СОДЕРЖАНИЕ**

<b>МЕРЫ ПРЕДОСТОРОЖНОСТИ</b> .....	2
<b>РЕКОМЕНДАЦИИ ПО ИСПОЛЬЗОВАНИЮ</b> .....	2
<b>ЭКСПЛУАТАЦИЯ</b> .....	3
<b>УСТРОЙСТВО МАССАЖЕРА</b> .....	4
<b>ИЗВЛЕЧЕНИЕ АККУМУЛЯТОРА</b> .....	4
<b>ЧИСТКА, ХРАНЕНИЕ И ТРАНСПОРТИРОВКА</b> .....	5
<b>УСТРАНЕНИЕ НЕИСПРАВНОСТЕЙ</b> .....	5
<b>ТЕХНИЧЕСКИЕ ХАРАКТЕРИСТИКИ</b> .....	6

# Меры предосторожности

1. Не рекомендуется использовать массажер при наличии таких симптомов, как покраснение, отек, воспаление кожи головы и заложенность носа, высокого кровяного давления, психических заболеваний, после операций в области головы.
2. Этот массажер предназначен для использования в домашних целях и не может использоваться для лечения или устранения симптомов.
- Пожалуйста, проконсультируйтесь со своим лечащим врачом, если вы находитесь на лечении.
3. Массажер является бытовым прибором и не подходит для диагностики, лечения и других профессиональных целей.

## Назначение:

1. Офисные сотрудники, работающие за компьютером.
2. Испытывающие стресс, бессонницу или сонливость.
3. Лица, находящиеся в одной позе длительное время
4. Боли в плечах и шее, мышечная усталость

# Рекомендации по использованию

1. Пожалуйста, полностью зарядите продукт перед первым использованием.
2. Пожалуйста, используйте адаптер питания 5 В / 1 А (не входит в комплект для зарядки устройства).
3. Во избежания поражения электрическим током перед зарядкой убедитесь, что корпус массажера сухой.
4. Во время зарядки, пожалуйста, не снимайте массажную насадку во избежание прерывания процесса зарядки.
5. Время зарядки около 2,5 часов, время работы около 1 часа. Время зарядки и работы могут отличаться из-за температуры окружающей среды.



## УТИЛИЗАЦИЯ

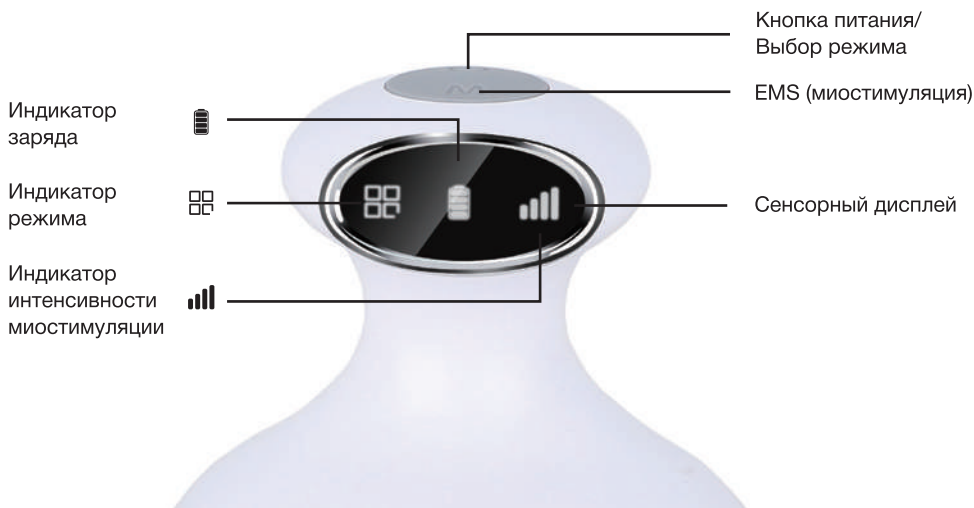


По истечении срока службы массажера и аксессуаров (включая литиевый аккумулятор), пожалуйста, утилизируйте их надлежащим образом. Переработка электронных отходов – основное условие защиты окружающей среды. Перед утилизацией аккумулятор необходимо вынуть из прибора. При извлечении аккумуляторной батареи необходимо отключить прибор от электросети; после извлечения аккумулятор следует безопасно утилизировать.

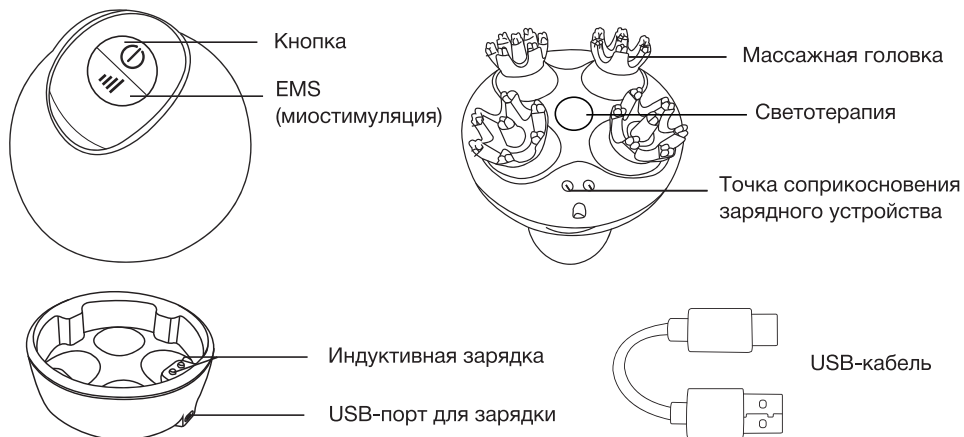
# Эксплуатация

Пожалуйста, убедитесь, что перед использованием вы находитесь в расслабленной и удобной позе. Возьмитесь за ручку массажера, приложите к голове массажную головку и массируйте голову в каждом положении.

1. Длительно нажмите кнопку , чтобы приступить к массажу (режим по умолчанию 1), нажмите кнопку питания в течение 2 секунд, чтобы выключить массажер.
2. В работе кратко нажмите на  для регулировки интенсивности миостимуляции EMS, уровень интенсивности 1-6-0;
3. Четыре режима работы: низкая скорость красный свет включен, высокая скорость красный свет включен, низкая скорость красный свет выключен, высокая скорость красный свет выключен
4. Функция терапии красным светом. Процедура активизирует процессы естественного клеточного обновления кожи с помощью энергии светоизлучающего диода.
5. Массажер автоматически выключится через 10 минут работы.
6. Индикатор зарядки. Индикатор мигает при низком заряде. После завершения зарядки индикатор горит.



# Устройство массажера



- USB-кабель для зарядки не является водонепроницаемым, пожалуйста, не прикасайтесь влажными руками к кабелю во время зарядки.
- Запрещается заряжать устройство в ванной комнате.

# Чистка, хранение и транспортировка

## Чистка:

1. Пожалуйста, выключите питание устройства перед его чисткой.
2. Протрите корпус устройства от грязи и волос.
3. Снимите насадку и установите назад после чистки.

## Хранение :

1. Храните прибор в недоступном для детей месте, вдали от влажности, высокой температуры, прямых солнечных лучей и брызг воды.
2. Если Вы не используете устройство в течение длительного времени, периодически заряжайте его для поддержания аккумулятора в рабочем состоянии.

## Транспортировка:

1. Массажер разработан с использованием антивибрационных механизмов. Во время транспортировки, пожалуйста, избегайте сильного встряхивания, не бросайте, не роняйте, не оставляйте под дождем, на снегу и т.д.

## Устранение неисправностей

Если массажер работает неудовлетворительно, последовательно выполните действия, указанные в контрольной таблице. Если ошибка в работе не исправляется, пожалуйста, отключите питание и обратитесь в центр послепродажного обслуживания.

Ошибка	Причина	Решение
Не удается зарядить или индикатор зарядки отсутствует	Возможно не подключен USB-кабель	Проверьте соединение разъемов USB
	Адаптер питания не подходит	Проверьте достаточно ли выходной мощности адаптера
Не удается включить	Возможно разряжен аккумулятор	Если устройство разряжено, подсоедините USB-кабель для зарядки
Не работает	Возможно массажер находится в режиме ожидания	Перезапустите массажер кнопкой питания

# Технические характеристики

1. Название: Массажер для головы и лица
2. Модель: WellBeauty
3. Входной ток: DC 5V 1A сигнал
4. Номинальная мощность: 5 Вт
5. Аккумулятор: 1200 мАч
6. Размеры: 140 мм x 110 мм x 110 мм
7. Состав: АБС + силикон

Производитель имеет право на внесение изменений в дизайн, комплектацию, а также в технические характеристики изделия в ходе совершенствования своей продукции без дополнительного уведомления об этих изменениях.

**Дата производства:** смотрите на упаковке.

Сделано в Китае

тел. 8-800-700-14-29

[www.ergonova.ru](http://www.ergonova.ru)

[info@ergonova.ru](mailto:info@ergonova.ru)

Полный перечень представительств: <http://ergonova.ru/stores/>

Все авторские права на тексты и изображения принадлежат Ergonova GmbH и могут использоваться только с согласия правообладателя.

Авторское право © 2012г.

Ergonova GmbH

Все права защищены





Designed by Ergonova Germany  
[www.ergonova.ru](http://www.ergonova.ru)

