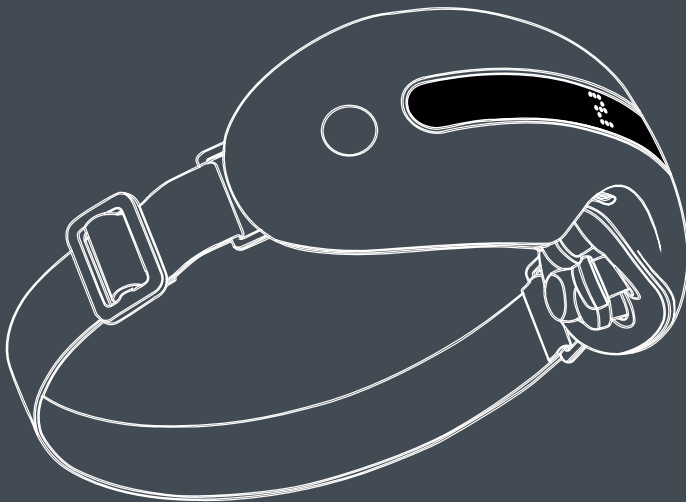




**ERGONOVA**

# Smart View 2

Массажер для глаз



Руководство пользователя



Поздравляем с приобретением массажера Smart View 2!  
Вы сделали важный шаг для своего здоровья и хорошего самочувствия.

Чтобы пользоваться массажером как можно дольше, получить максимум от его функционала и избежать трудностей, пожалуйста, полностью прочитайте содержание этого руководства и при необходимости используйте его в будущем.

Ergonova - немецкий бренд массажного оборудования первоклассного качества. С 2009 года десятки тысяч людей улучшили качество своей жизни и ощутили преимущества продукции. Отличительные особенности оборудования Ergonova - надежность и долговечность, новейший современный функционал, удобство использования и стильный дизайн.

## **СОДЕРЖАНИЕ**

<b>МЕРЫ ПРЕДОСТОРОЖНОСТИ .....</b>	<b>2</b>
<b>РЕКОМЕНДАЦИИ ПО ИСПОЛЬЗОВАНИЮ .....</b>	<b>2</b>
<b>ЭКСПЛУАТАЦИЯ .....</b>	<b>3</b>
<b>ТЕХНИЧЕСКИЕ ХАРАКТЕРИСТИКИ .....</b>	<b>5</b>

# Меры предосторожности

**Внимание:** Устройство предназначено для личного использования. Оно не предназначено для использования в коммерческих или медицинских целях. Необходимо следить за детьми, чтобы они не играли с прибором.

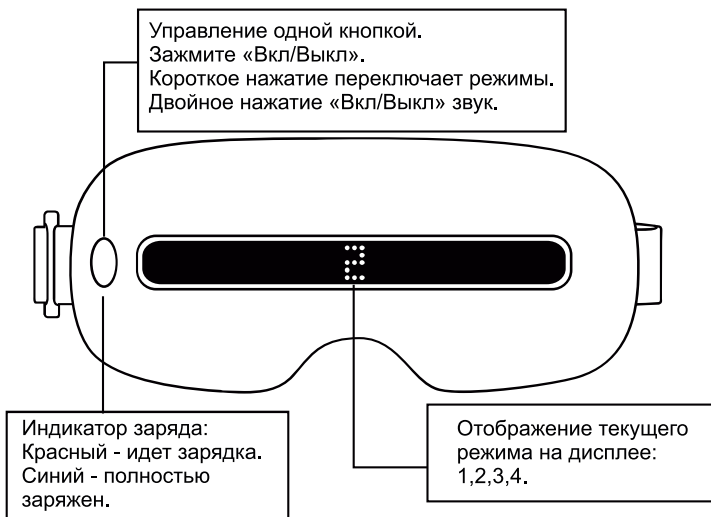
**Следующие группы лиц должны проконсультироваться с врачом перед использованием массажера.**

1. Беременные
2. Страдающие от миопии свыше 8 диоптрий
3. Страдающие от глаукомы, катаракты
4. Не достигшие возраста 7 лет
5. Перенесшие апоплексический удар (инсульт)
6. После травмы глаз, в период реабилитации после перенесенной операции (кантопластики)
7. После хирургического лечения глаукомы, катаракты, отслойки сетчатки и других серьезных операций в области глаз
8. Страдающие от воспалительных заболеваний глаз

## Рекомендации по использованию

1. Отрегулируйте ремень массажера и откиньтесь на спинку кресла/дивана. Такое положение является наиболее удобным в использовании.
2. Рекомендуется использовать массажер один-два раза в день, каждый раз по 10-20 минут. Не открывайте глаза во время массажа.
3. Полностью зарядите массажер перед использованием.
4. После использования протрите поверхность влажной тканью или ватным тампоном, смоченным 75%-ным медицинским спиртом.
5. Не используйте массажер вблизи открытого огня, агрессивных жидкостей и других неблагоприятных сред.

# Эксплуатация



Функция Bluetooth запускает автоматически при включении массажера.

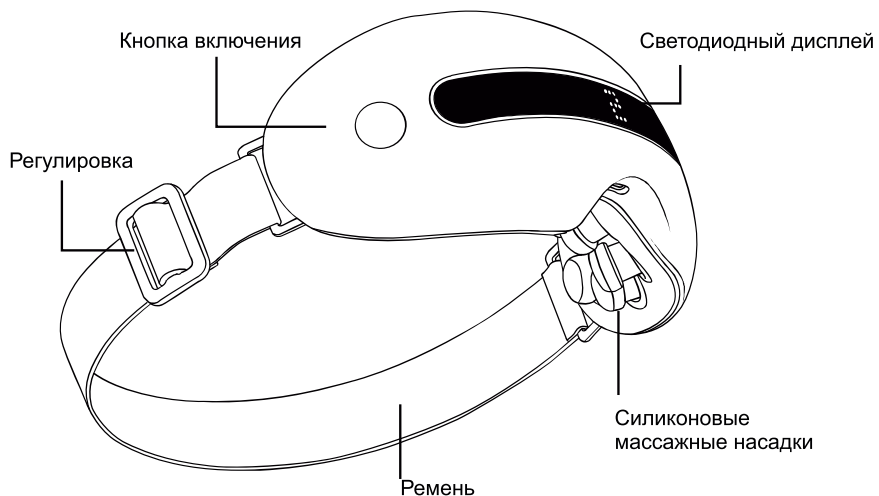
Найдите в списке устройств "Smart View 2" и подключитесь.

В случае успешного соединения прозвучит голосовое сообщение «Соединение успешно».

**Примечание:** При подключении к Bluetooth встроенная музыка автоматически прекращается.

Режим	Точечный перкуссионный массаж	Музыка	Bluetooth	Таймер	Частота
Тонус	✓	✓	✓	10 мин	Частота 1
Пробуждение	✓	✓	✓	10 мин	Частота 2
Релакс	✓	✓	✓	10 мин	Частота 3
Перед сном		✓	✓	30 мин	✗

# Описание функций



## Особенности

1. Четыре режима.
2. Голосовой помощник.
3. Встроенная музыка.
4. Подключение по Bluetooth.
5. Светодиодный дисплей.
6. Управление функцией одной клавишей.
7. Зарядка Type-C.
8. Емкость аккумулятора: 750 мАч.
9. Номинальная мощность: 5 Вт.
10. Входной ток: 5 В==постоянного тока 1А.

# Технические характеристики

Массажер-очки для глаз

Модель: Smart View 2

Емкость аккумулятора: 750мАч

Номинальная мощность: 5 Вт

Входной ток: 5 В ==1А

Месяц и год изготовления указаны на  
упаковочной коробке.

Производитель имеет право на внесение изменений в  
дизайн, комплектацию, а также в технические характеристики  
изделия в ходе совершенствования своей продукции без  
дополнительного уведомления об этих изменениях.

Сделано в Китае.

тел. 8-800-700-14-29

[www.ergonova.ru](http://www.ergonova.ru)

[info@ergonova.ru](mailto:info@ergonova.ru)

Полный перечень представительств: <http://ergonova.ru/stores/>

Все авторские права на тексты и изображения принадлежат Ergonova GmbH  
и могут использоваться только с согласия правообладателя.

Авторское право © 2012г.

Ergonova GmbH

Все права защищены









Designed by Ergonova Germany  
[www.ergonova.ru](http://www.ergonova.ru)

