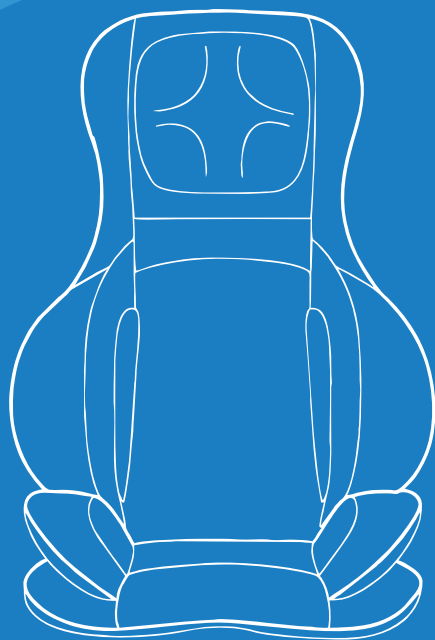


FeelBack5 NE

массажная накидка



I

FEEL

GOOD!

Поздравляем с приобретением массажной накидки Ergonova FeelBack 5 NE! Вы сделали важный шаг для своего здоровья и хорошего самочувствия. Чтобы пользоваться ей как можно дольше, получить максимум от ее функционала и избежать трудностей, пожалуйста, полностью прочитайте содержание этого руководства и при необходимости используйте его в будущем.

Мы оставляем за собой право вносить изменения в конструкцию массажеров. Они могут быть изменены без предварительного уведомления. Рисунки, расположенные в Инструкции по эксплуатации являются справочным материалом.

Ergonova - немецкий бренд массажного оборудования первоклассного качества. С 2009 года десятки тысяч людей улучшили качество своей жизни и ощутили преимущества продукции. Отличительные особенности оборудования Ergonova – надежность и долговечность, новейший современный функционал, удобство использования и стильный дизайн.

Содержание

Меры предосторожности	3
Характеристики и специфика действия	6
Пульт дистанционного управления	8
Диагностика проблем	9
Уход за массажером	10
Технические параметры	12

Меры предосторожности

Питание устройства

- Перед включением в сеть убедитесь, что напряжение и частота, указанные на заводской табличке, соответствуют Вашей бытовой электросети.
- Подключайте сетевую вилку к розетке только при выключенном устройстве.
- Используйте только адаптер питания, входящий в комплект поставки устройства.
- Храните блок питания, кабель, блок управления и массажер вдали от источников тепла, горячих поверхностей, влаги и жидкостей. Никогда не беритесь за источник питания мокрыми руками.
- При работе с прибором не допускайте, чтобы он мог упасть в воду. Если такое произошло, немедленно отключите его от электросети
- Всегда отключайте массажер от сети сразу после использования.
- При отсоединении сетевого кабеля от стенной розетки тяните только за вилку, а не за кабель. В противном случае можно повредить кабель.
- Не переносите, не тяните и не перекручивайте массажер за кабель или блок питания.
- Если кабель питания или розетка повреждены, обратитесь в авторизованный сервисный центр. По соображениям безопасности детали могут быть заменены только авторизованным сервисным персоналом. Во избежание опасностей всегда отправляйте устройство в сервисный центр.
- Убедитесь, что кабель плотно вставлен в разъем. Кабель не должен быть перегнут, заземлен или перекручен.

Противопоказания

- Поверхность прибора горячая. Люди, нечувствительные к нагреву, должны быть осторожны при использовании прибора.
 - Следите за маленькими детьми, чтобы они не играли с устройством.
 - Не используйте данное устройство в качестве лечения или профилактики. Хронические заболевания и симптомы могут усугубиться.
 - Вам следует воздержаться от использования массажера или проконсультироваться с врачом перед его использованием, если вы:
 - беременны,
 - кардиостимуляторы разного рода, искусственные суставы и протезы
 - вы страдаете от одного или нескольких из следующих заболеваний и симптомов: нарушения кровообращения, варикозное расширение вен, открытые раны, ушибы, поврежденная кожа, воспаление вен.
 - Если Вы чувствуете какой-либо дискомфорт при использовании этого прибора, прекратите им пользоваться и проконсультируйтесь с Вашим врачом.
 - Никогда не оставляйте устройство без присмотра, если оно подключено к источнику питания.
 - Соблюдайте осторожность при использовании функции подогрева. Не используйте функцию, если у вас проблемы с кровообращением или на участках, не чувствительных к нагреву. Опасность обжечься!
 - Проконсультируйтесь со своим врачом, если у вас есть какие-либо вопросы, касающиеся терапевтического использования массажера.
- Если вы чувствуете боль или получаете неприятные ощущения во время массажа, прервите процедуру и обратитесь к врачу.

Перед использованием

- Перед использованием всегда тщательно проверяйте блок питания, кабель, блок управления и массажер на наличие повреждений. Не используйте неисправное устройство.
- Не используйте устройство, если на устройстве или кабеле имеются видимые признаки повреждения, устройство работает неправильно, массажер или блок управления падали или в них попала влага. Во избежание опасностей всегда отправляйте устройство в сервисный центр.

Во время использования

- Используйте массажер только по назначению, как описано в руководстве
- Использование массажера в любых других целях аннулирует гарантию
- Никогда не оставляйте устройство без присмотра, если оно подключено к источнику питания.
- Рекомендуемый сеанс массажа составляет 15 минут.
- Не допускайте соприкосновения массажера с заостренными предметами.
- Никогда не располагайте массажер рядом с электрической плитой или другими источниками тепла.
- Никогда не используйте массажное сидение в сложенном или скомканном виде.
- Не вставайте на массажер.
- Не прикасайтесь к сетевой вилке, когда вы стоите в воде, и всегда держитесь за вилку сухими руками.



Устройство предназначено только для домашнего использования и не должно использоваться для коммерческих или медицинских целей. Если у вас есть опасения относительно вашего здоровья, проконсультируйтесь с врачом, прежде чем использовать данный прибор.



Используйте массажер только в помещении.



Не используйте массажер в помещениях с высокой влажностью (например, во время купания или в душе).

Обслуживание и уход

• Устройство не требует технического обслуживания пользователем.

При возникновении неисправностей, проверьте, правильно ли подключен сетевой адаптер питания.

Самостоятельно ухаживайте за поверхностью устройства. Если устройство неисправно, пожалуйста, не ремонтируйте его самостоятельно, так как это приведет к автоматическому истечению срока действия гарантии. Обратитесь к дилеру или в сервисный центр за ремонтом.

• Не используйте устройство, если на нем или его компонентах имеются видимые признаки повреждения, устройство работает неправильно, массажная подушка или блок управления падали или.

в них попала влага. Во избежание опасностей отнесите устройство в сервисный центр.

• Не погружайте устройство в воду или другие жидкости.

• Если жидкость все же попала внутрь вашего продукта, немедленно отсоедините сетевой кабель.

• Дети не должны выполнять чистку и обслуживание устройства без присмотра.



Запрещается стирать!

Не подвергайте химической чистке!

Меры предосторожности

1. Данным прибором могут пользоваться дети в возрасте от 8 лет и старше, а также лица с ограниченными физическими, сенсорными или умственными способностями или с недостатком опыта и знаний, если они находятся под наблюдением или инструктированы относительно безопасного использования прибора и понимают связанные опасности.

Не разрешайте детям играть с прибором. Дети не должны производить чистку и техническое обслуживание без присмотра.

2. Прибор предназначен для использования только с адаптером питания, входящим в комплект поставки прибора

3. Питание прибора должно осуществляться только при безопасном сверхнизком напряжении.

4. Не кладите какие-либо предметы на массажер во время хранения

5. Регулярно осматривайте прибор на предмет признаков износа или повреждений.

При наличии таких признаков, обратитесь к поставщику за ремонтом, прежде чем снова включать.

6. Данный прибор не предназначен для медицинского использования.

7. Лица, нечувствительные к теплу должны соблюдать осторожность при использовании прибора.

8. Дети в возрасте до трех лет не должны пользоваться данным прибором из-за их неспособности реагировать на перегревание.

Характеристики и специфика действия

Массажные ролики глубоко прорабатывают мышцы шеи, и прекрасно снимают любое напряжение. Вращающиеся 3D-ролики специально разработаны для глубокого проникновения в мышечные ткани. Благодаря методу интенсивного разминания роликами, создается ощущение прикосновения рук. Отрегулируйте положение массажных роликов, чтобы сфокусироваться на области, которую вы хотите проработать больше всего, или, в качестве альтернативы, пусть массажные ролики перемещаются вверх и вниз вдоль всей спины для полного расслабления мышц. Благодаря вибрационному массажу бедер, вы гораздо быстрее расслабитесь от усталости и избавитесь от стресса, вызванного сидячим образом жизни.

Функции продукта

1. Регулируемый по высоте массаж шеи шиацу;
2. 2D/3D массаж спины шиацу давлением пальцев;
3. Роликовый массаж с регулировкой ширины;
4. Можно настроить точечный массаж;
5. С дополнительной функцией нагрева при массаже спины;
6. Возможен выбор областей массажа (верхняя, нижняя, вся спина);
7. Вибромассаж сидений (3 уровня интенсивности для оптонов);
8. Воздушный массаж спины и сиденья (3 уровня интенсивности на выбор);
9. Эко-кожа и дышащая сетка;


Содержимое



Шиацу-массажер для шеи и спины;
Домашний адаптер 12В.

Использование

1. Прикрепите массажер к стулу эластичными ремнями.
2. Подключите переходный кабель к соответствующему кабелю на подушке.



Разъем на обивке массажера

Коннектор адаптера питания

3. Включите домашний адаптер в электрическую розетку.
4. Включите устройство с помощью контроллера.
5. Когда закончите, поместите контроллер в сумку на боковой стороне подушки.
6. Съемный клапан для контроля интенсивности на спине позволяет выбрать более слабый или более интенсивный массаж.
7. Съемный чехол для шеи позволяет выбрать более мягкий или более интенсивный массаж.

Примечание: Если Шиацу слишком сильный:

Наденьте чехол для более щадящего массажа.

Поместите одеяло или полотенце между собой и массажером, чтобы добиться более низкой интенсивности массажа.

Если шиацу не может достичь шеи, плеч, нижней части спины

Если вы хотите помассировать шею, плечи и нижнюю часть спины, но узлы шиацу не могут добраться до нужной области. Вы можете отрегулировать высоту спины, когда сидите, положив на сиденье подушку или подушку.



Устройство автоматически выключится через 15 минут.
Вынимайте адаптер из розетки, когда он не используется.
Не устанавливайте и не используйте массажер в ванной или аналогичном влажном помещении.

Внимание

Делайте перерывы между сеансами массажа, чтобы избежать чрезмерного напряжения мышц. Мы рекомендуем не более 15 минут непрерывного массажа за сеанс и не более 3 сеансов в день.

Пульт управления

Кнопка вибрации:
Нажатие включает вибрацию. Нажмите, чтобы выбрать уровень (Высокий, Средний, Низкий) или отключить.

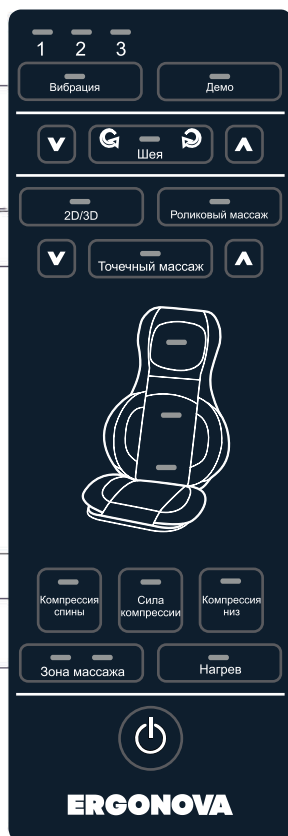
Кнопка массажа шиацу спины:
Нажмите, чтобы выбрать 2D / 3D шиацу.

Кнопка точечного массажа:
Нажмите для массажа шиацу в одной области. Нажимайте кнопки со стрелками, чтобы отрегулировать положение ролика.

Кнопка интенсивности воздушного массажа:
Нажмите, чтобы отрегулировать интенсивность воздушного массажа на низком, среднем или высоком уровне

Кнопка воздушного массажа спины:
Нажмите, чтобы вкл или выкл воздушно-компрессион. массаж спины

Кнопка выбора зоны массажа шиацу:
нажмите, чтобы выбрать зону массажа: вся спина, верхняя или нижняя часть спины.



Кнопка демонстрации:
Быстрая демонстрация различных функций. Индикаторы будут мигать, указывая на активные функции. После завершения работы устройство автоматически выключится.

Массаж шеи в технике шиацу:
Нажмите, чтобы включить массаж шеи шиацу, нажмите еще раз, чтобы изменить направление вращения, нажмите еще раз, чтобы выключить

Кнопка роликового массажа:
нажмите, чтобы активировать функцию. Массажные ролики мягко перемещаются вверх и вниз. Продолжайте нажимать на кнопку, чтобы отрегулировать радиус движения в соответствии с индивидуальными потребностями.

Кнопка воздушного массажа сиденья:
Нажмите, чтобы вкл или выкл воздушно-компрессион. массаж сиденья

Кнопка подогрева спины:
Нажмите, чтобы включить или выключить подогрев. Опция доступна только при включенной функции массажа шиацу спины

Кнопка питания:
Нажмите, чтобы включить или выключить массажер

Диагностика проблем

В этой главе кратко описаны наиболее распространенные проблемы при использовании данной накидки. Если вы не можете использовать следующую информацию для решения этой проблемы, пожалуйста, обратитесь в местный авторизованный сервисный центр. Если у вас есть проблемы, которые не упомянуты в списке, пожалуйста, сначала попробуйте выполнить следующие действия:

1. Выключите питание устройства, отсоедините вилку от розетки
2. Выключите массажную накидку на 60 минут.
3. Снова вставьте вилку в розетку и включите накидку.

Если ваша проблема не устраняется ни одним из перечисленных способов, обратитесь в сервисный центр.

Проблема	Причина	Устранение неисправностей
Массажная накидка не включается	Вилка прибора отключена от эл. розетки	Включите питание
	Выключено питание	Убедитесь, что питание подключено
	После часа непр. работы, массажеру требуется 15 мин. перерыв	Подключите питание через 15 минут
Нагревается или останавливается во время использования	Массажная накидка работала долгое время, сработала блокировка от перегрева	Продолжите массаж не ранее чем через 15 минут
	Возможно, попало инородное тело	Удалите инородное тело
	Слишком сильное давление на массажер	Уберите лишнее давление и через 15 минут продолжите массаж
Массажная накидка производит звуки	Так работает массажная каретка массажера	Это нормальный звук работы массажной накидки
Массажная накидка имеет следы задымления	Немедленно прекратите массаж и обратитесь в сервисный центр	

Инструкции по уходу и очистке

1. Не стирайте в стиральной машине и не погружайте изделие или адаптер в воду.
2. Всегда выключайте прибор перед очисткой и вынимайте адаптер из розетки чистыми, сухими руками.
3. Массажер следует протереть слегка влажной тканью и тщательно высушить. Не протирайте изделие спиртом или агрессивными химикатами, такими как разбавитель или отбеливатель.
4. Чехол на шею съемный и его можно стирать.
5. Не перетягивайте эластичные задние лямки.
6. Беречь от тепла, огня или воздействия прямых солнечных лучей.
7. Не применяйте чрезмерное давление или воздействие на массажер/массажные головки. Приложение прямой силы свыше 50 кг. может повредить ваш массажер и аннулировать вашу гарантию. Воздержитесь от чрезмерного использования устройства.
8. Храните массажер в прохладном, сухом месте, недоступном для детей.
9. Избегайте контакта с острыми краями или заостренными предметами, которые могут порезать или проколоть покрытие массажёра.

Место хранения

1. Выньте вилку из розетки.
2. Храните накидку в прохладном, сухом месте вдали от солнечных лучей.
3. Не кладите тяжелые предметы на поверхность накидки.

Замена

Если ткань накидки повреждена, прекратите ее использование и обратитесь в авторизованный сервисный центр в вашем регионе.



Массажер не предназначен для использования в коммерческих или медицинских целях. В случае если у Вас имеются проблемы со здоровьем, проконсультируйтесь с Вашим лечащим врачом перед использованием массажёра.



Использовать только в помещении!



Не используйте устройство во влажных помещениях (например, при принятии ванны или душа)



• Не мыть!



Утилизация

Данная маркировка указывает на то, что массажер, не должен быть утилизирован вместе с другими бытовыми отходами. Для того, чтобы предотвратить нанесения ущерба окружающей среде или здоровью людей. Следует произвести утилизацию в виде повторного использования (вторсырье). За дополнительной информацией по утилизации Вы можете обратиться в точку продажи.

Технические характеристики

Наименование: Массажная накидка

Модель: Feelback 5 NE

Напряжение: AC100 - 240V 50 / 60Hz

Потребляемая мощность: 48Вт

Размеры: 81*56 см(спинка); 53*38 см(сидение)

Дата производства: смотреть на массажере

Сделано в Китае

www.ergonova.ru

info@ergonova.ru

Полный перечень представительств: <http://ergonova.ru/about/stores/>

Все авторские права на тексты и изображения

принадлежат Ergonova GmbH и могут использоваться

только с согласия правообладателя.

Авторское право © 2012г.

Ergonova GmbH

Все права защищены





Designed by Ergonova Germany

www.ergonova.com

